









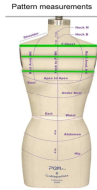

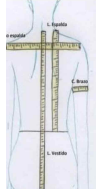
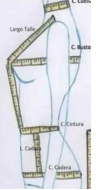


# 강 의 계 획 서

패션디자인 & 리폼기초

과 목 명		패션디자인 & 리폼기초		강사명		박 선 미	
강의가능요일		월 수		강의시간		9:30~12:30	
강 의 소 개							
목 표		머신의 구조와 원리를 이해하고, 스커트, 앞, 뒷길, 소매와 바지등 기본원형의 제작 원리와 수선의 기술을 습득하도록 하여, 초급 수료후 중급에서 다뤄질 다양한 의복의 형태에 대한 탄탄한 기본기를 습득하도록 하는데 그 목표를 두고 있다.					
교 재 명		강사개인교안					
실습재료비		* 재료비 총액(16주) : 머신부속외 8만원 - 개별구입					
		* 재료비 상세 내역 : 공업용 머신 부속 용구, 제도 및 재단 용구, 원단					
		* 개인 준비 사항 : 필기도구 및 A4 파일					
수강대상		의류제작과 수선에 관심있는 누구나 가능		필요기자재	재봉틀/오버록/다리미/재단대		
주차별		강 의 내 용					비 고
주차별		강 의 내 용					
1주차 5/7   5/12		오리엔테이션 - 강의 개요 및 강의계획안 소개					
2주차 5/14   5/19		재봉틀 기초 다루기 - 재봉틀 구조와 기초 재봉				 	
3주차 5/21   5/26		재봉틀 기초 다루기 - 머신 사용법 익히기 기초선 박기 (직선/직각/곡선/원 박음질 익히기 - 핀쿠션)				 	
4주차 5/28   6/2		재봉틀 기초 다루기 - 바이어스 재단법 - 가윗집/고리단추 만들기				  	
5주차 6/4   6/9		바짓단 수선법 익히기 (일자바지/스키니/나팔) 청바지 리폼 - 앞치마				  	
6주차 6/11   6/16							
7주차 6/18   6/23		계측방법이론과 실습 계측점과 부위별 계측요령 익히기				   	

주차별	강 의 내 용		비 고
주차별	강 의 내 용		
8주차 6/25   6/30	<b>●패밀리 파자마</b> -제도 및 재단 -부분 봉제-칼라/프릴/주머니 -부분 봉제 -밑단/허리밴드		
9주차 7/2   7/7			
10주차 7/9   7/14	<b>●기본 스커트 제작</b> -제도(뒤-앞-소매) -재단 (식서방향) -시침(실표뜨기) -가봉(시침-착장-보정)		
11주차 7/16   7/21	<b>●기본원형제작</b> -앞 뒤 다트량 조절법 설명 -부분별 시접량 설명 -실표뜨기 -가봉 후 보정		
12주차 7/23   7/28			
13주차 7/30   8/4	<b>●벌룬 블라우스</b> -블라우스 제도법 익히기 -프릴봉제기법 익히기 -슬리브 디자인 설명		
14주차 8/6   8/11			
15주차 8/13   8/18	<b>●핀턱셔링 원피스</b> -넥라인 안단 봉제법 익히기 -핀턱/셔링 -디테일 디자인 기법 익히기		
16주차 8/20   8/25			