





# 강 의 계 획 서

[지원분야: 배움]

강좌명	건축과 풍경(펜 스케치)			강사명	박 선 주
강의가능 요일	유엔아이(병점)	수요일	강의가능 시간	유엔아이(병점)	9:30 ~12:30
강 의 소 개					
목 표	풍경을 이루는 구성요소를 표현하는 법을 배워 간단한 소품부터 일상과 여행지의 풍경까지 펜으로 그리로 마카로 채색합니다. 특히 건축의 구조와 건축재료의 특성을 배워 까다로운 건축도 쉽게 표현하도록 배웁니다.				
교 재 명	펜과 마카로 그리는 오늘의 한 장면 (강사 제작)				
실습재료비	* 교재비 : 18,000원				
	* 재료는 개별 구매 혹은 대리 구매 가능 재료 내역 : 교재, 볼펜, 피그먼트 펜, 화이트 겔, 마카, 마카 전용지				
	* 개인 준비 사항 : 스케치치북(8절 또는 A4), 연필(HB), 지우개, 칼				
수강대상	성인	필요기자재	테이블이젤, 화이트보드,테이블,의자		
기간별	강 의 내 용				비 고
1주차	1. 필압에 익숙해지기 - 선의 강약 조절 2. 입체의 이해 - 눈높이에 따른 사물의 모양 변화				
2주차	선으로 면을 채우는 방법(볼펜) - 평면표현 & 곡면표현				
3주차	구도 잡는 법 - 사진을 보며 풍경을 구성하는 법을 익힌다				
4주차	재질표현(볼펜) - 나무의 재질 표현법과 원근법이 적용된 바닥재의 표현으로 사실감 있는 골목길을 그려본다				
5주차	마카 사용법 - 마카의 특징, 색상 알기				
6주차	포인트 드로잉과 색상 혼합 - 소품 드로잉과 컬러링				
7주차	도형을 이용한 구성과 색상 혼합 - 푸드 드로잉과 컬러링				
8주차	인체와 원근법, 건축 그리는 법 - 인체 동작 알기, 원근법 적용하는 법, 건축 그리기의 중요 요소				
9주차	펜 사용 최대화와 포인트 색상 - 산책길, 한국의 상점				
10주차	펜 사용 최소화과 색상으로 채워보기 - 유럽의 상점가				
11주차	밤하늘 표현 - 밤의 캠핑장 물빛, 하늘빛 표현 - 베네치아의 하늘과 바다				
12주차	종합하여 그리기 - 유럽의 어번				

- 상기 강의 내용은 교재 전반의 내용으로 개인별 진행 과정에 맞춰 개인지도로 수업하고 다음 학기로 이어집니다. 첫 시간에 준비물을 확인하고 꼭 가져오시길 바랍니다.