




강 의 계 획 서

[지원분야: 배움]

강좌명	건축과 풍경(연필 스케치)			강사명	박 선 주
강의가능 요일	유엔아이(병점)	월요일	강의가능 시간	유엔아이(병점)	9:30 ~12:30
강 의 소 개					
목 표	풍경을 이루는 구성요소의 특징을 잡아 최소한의 표현으로 풍경을 연필로 그리며, 명암과 색상을 무채색으로 표현하는 법을 배웁니다. 특히 건축의 구조와 재료의 특성을 배워 까다로운 건축도 쉽게 표현하도록 배웁니다.				
교 재 명	연필스케치 - Landscape (강사 제작)				
실습재료비	* 재료비 총액(1회 구매 후 계속 사용) : 23,000원(개별구매 혹은 대리구매)				
	* 재료비 상세 내역 : 교재, 점보연필, 제도비				
	* 개인 준비 사항 : 8절스케치북, 연필(2B, 2H), 칼, 지우개				
수강대상	성인	필요기자재	테이블이젤, 화이트보드,테이블,의자		
기간별	강 의 내 용				비 고
1주차	크로키 - 연필 사용법과 필압으로 그리는 선				
2주차	이미지 스터디 - 풍경 요소의 구성과 주제 표현법				
3주차	드로잉 방법 - 복잡한 것도 한 걸음부터, 도형으로 표현하기				
4주차	평면의 입체화 - 풍경 요소에 맞는 명암 넣기				
5주차	사실감 표현 - 재료의 특성 파악하기				
6주차	풍경의 시작 - 전체를 파악하며 풍경을 그리는 방법				
7주차	원근감 표현 - 주제의 부각과 배경의 생략				
8주차	배운 것 활용 - 간단한 풍경그리기				
9주차	나무의 특징 - 수종별 나무의 특징과 표현법				
10주차	물과 바위의 특징 - 물결과 바위처럼 보이게하는 방법				
11주차	원근법과 건물 - 원근법과 건축을 이루는 요소를 이해하며 그리기 : 벽, 지붕, 창문				
12주차	풍경 그리기 - 풍경을 이루는 요소별 풍경 그리기				

- 상기 강의 내용은 교재 전반의 내용으로 개인별 진행 과정에 맞춰 개인지도로 수업하고 다음 학기로 이어집니다. 첫 시간에 준비물을 확인하고 꼭 가져오시길 바랍니다